



Risultati al 31 marzo 2021

Gruppo Cattolica Assicurazioni

Verona, 28 maggio 2021

Premessa

I dati economici e le attività e passività di Lombarda Vita, la cui cessione è stata realizzata, ottenute le relative autorizzazioni, il 12 aprile 2021, sono state riclassificate nelle apposite voci “in dismissione” ex IFRS 5 sia per il 2020 che per il 2021. I dati qui esposti sono a perimetro omogeneo senza il contributo di Lombarda Vita, rappresentata sinteticamente nell’utile netto.

Sintesi principali dati consolidati

Risultati al 31 marzo 2021

(€ mln)	RISULTATI IAS IFRS		
	1Q2020 ¹	1Q2021	Δ%
Premi lavoro diretto Totali	1.093	1.273	+16,4%
<i>Premi lavoro diretto Danni</i>	482	496	+2,8%
<i>Premi lavoro diretto Vita²</i>	611	777	+27,2%
Combined ratio³	92,6%	87,7%	-4,9 pps
Patrimonio netto consolidato	2.613 ⁴	2.665	+2,0%
Solvency II Ratio	187% ⁴	199%	+12 pps
Risultato Operativo	55	101	+82,6%
Utile Consolidato	20	55	+177,1%
Utile di Gruppo	14	45	+221,3%
Utile Adjusted	18	48	+160,8%
Return On Equity Operativo	4,6%	9,2%	+4,6 pps

Δ% 1Q21/1Q20: -17,5%
(su dato storico con Lombarda Vita)

Δ% 1Q21/1Q20: -26,8%
(su dato storico con Lombarda Vita)



(1) I premi, il risultato operativo, il RoE operativo al 1Q2020 sono rappresentati a parità di perimetro rispetto al 1Q2021 (al netto di Lombarda Vita).

(2) Compresi i contratti di investimento.

(3) Lavoro conservato.

(4) Dato al 31.12.2020

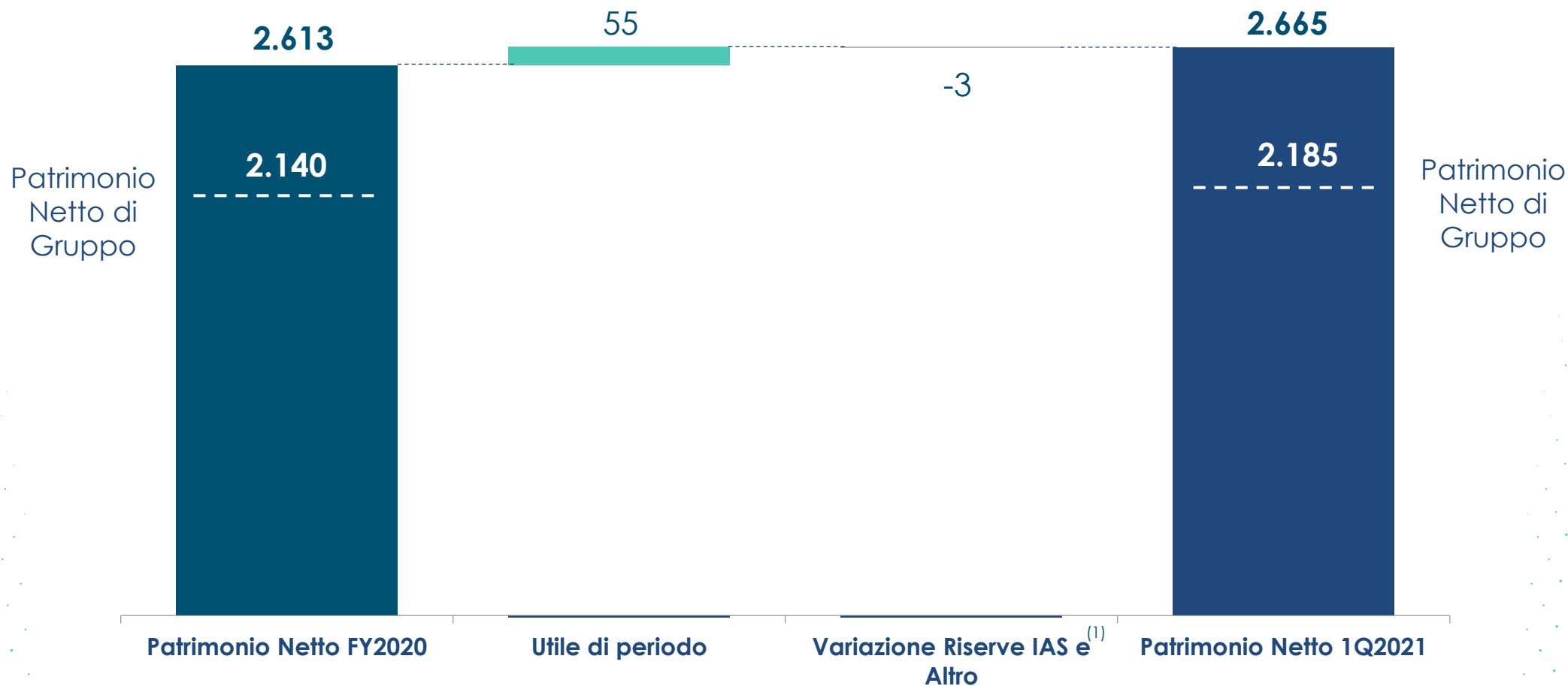
Conto economico per settore di attività

Risultati al 31 marzo 2021

(importi in milioni)	DANNI		VITA		ALTRO		TOTALE	
	1Q2020	1Q2021	1Q2020	1Q2021	1Q2020	1Q2021	1Q2020	1Q2021
Premi netti	451	459	589	773	0	0	1.040	1.232
Oneri netti relativi ai sinistri	-251	-260	-266	-846	0	0	-517	-1.106
Spese di gestione	-136	-140	-41	-44	0	0	-177	-184
Altri ricavi al netto degli altri costi (altri proventi e oneri tecnici)	-31	-1	-9	-11	0	0	-40	-12
Redditi da investimenti operativi classe C	26	21	75	100	0	0	101	121
Redditi da investimenti operativi classe D	0	0	-328	79	0	0	-328	79
Proventi netti derivanti da partecipazioni in controllate, collegate e jv	0	2	0	0	0	0	0	2
Commissioni attive al netto delle commissioni passive	0	0	0	-1	0	0	0	-1
Spese di gestione degli investimenti	-3	-3	-8	-9	-1	-1	-12	-13
RISULTATO GESTIONE ASSICURATIVA E FINANZIARIA	56	78	11	41	-1	-1	67	118
Altri ricavi al netto degli altri costi operativi	-8	-12	-4	-5	0	0	-12	-17
RISULTATO OPERATIVO	48	66	8	36	-1	-1	55	101
Redditi non operativi	-12	-3	-1	-2	0	0	-13	-5
Interessi subordinato	-6	-5	-1	-3	0	0	-7	-8
Proventi da partecipazioni in controllate, collegate e jv non operativi	1	0	0	0	0	0	1	0
Altri ricavi al netto degli altri costi non operativi	-3	-3	-8	-5	0	0	-11	-8
RISULTATO DI PERIODO PRIMA DELLE IMPOSTE	28	55	-1	26	-1	-1	25	80
Imposte	-15	-22	-1	-9	0	0	-16	-31
UTILE (PERDITA) DELL'ESERCIZIO AL NETTO DELLE IMPOSTE	13	33	-3	17	-1	-1	9	49
UTILE (PERDITA) DELLE ATTIVITÀ OPERATIVE CESSATE	0	0	11	6	0	0	11	6
UTILE (PERDITA) CONSOLIDATO	13	33	8	23	-1	-1	20	55
di cui di pertinenza del gruppo	12	32	3	14	-1	-1	14	45
di cui di pertinenza di terzi	1	1	5	9	0	0	6	10
Risultato di gruppo adjusted	13	33	6	16	-1	-1	18	48

Evoluzione del patrimonio netto consolidato

Risultati al 31 marzo 2021

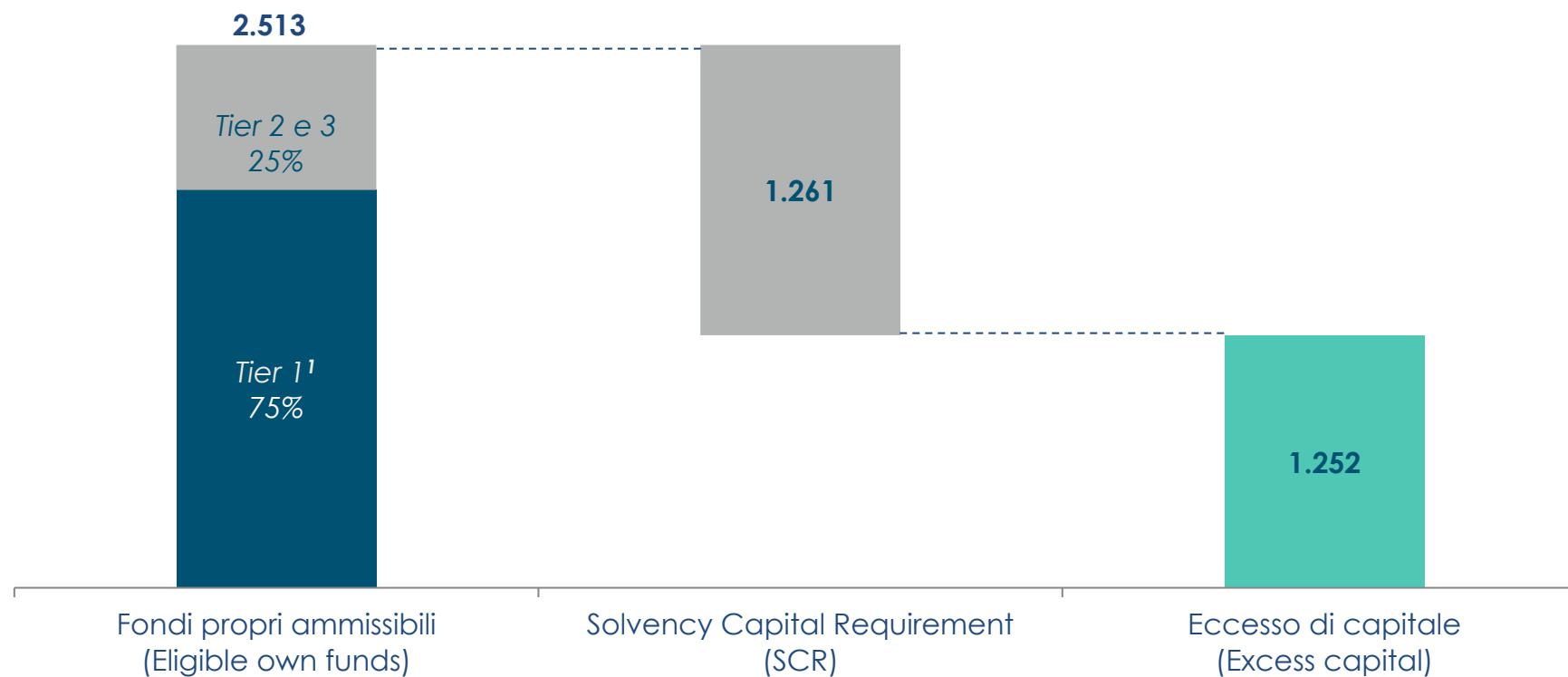


(1) Comprensivo della variazione della riserva AFS (netto shadow accounting e tasse), degli altri utili e perdite rilevati direttamente nel patrimonio netto e altre variazioni minori.

Solvency II ratio di Gruppo

Risultati al 31 marzo 2021

Solvency II Ratio 199%
al 31 marzo 2021



(1) Fondi propri ammissibili di categoria Tier 1 "unrestricted" (capitale sociale e riserve di capitale) pari a circa 75% del totale dei fondi propri ammissibili.

Indice

- **Il Gruppo Cattolica e la Contingency da Covid-19**
- **Performance del business Danni**
- **Performance del business Vita**
- **Gestione finanziaria**

Il Gruppo Cattolica e la Contingency da Covid (1/3)

Workforce protection and Business continuity

A seguito della diffusione sul territorio italiano del COVID-19 sono state condotte numerose analisi al fine di identificarne i rischi, e porre in essere azioni con l'obiettivo di contrastare o ridurre gli effetti negativi della pandemia in ottica di protezione e salvaguardia di personale, clienti e in generale tutti gli stakeholders, e per garantire la continuità del business.

- **Workforce protection.** La totalità della popolazione aziendale è stata messa in sicurezza tramite **full smartworking già a partire dal 24/02/2020**. Sono state eseguite le attività necessarie per il ritorno in sicurezza nelle sedi operative, sia direzionali (avvenuto nel mese di settembre con un massimo del 25% del personale in presenza), sia delle agenzie sul territorio. Con il nuovo picco del contagio registrato dagli inizi di ottobre il Gruppo ha ritenuto opportuno ritornare alla modalità full smartworking. **E' garantita la continuità dei processi interni.** Prosegue inoltre il **piano di comunicazione**, sia verso l'interno sia verso l'esterno, per garantire un flusso chiaro, aggiornato e continuo di informazioni, al fine di rassicurare tutti gli stakeholders e divulgare diffusamente le iniziative intraprese.
- **Business continuity.** Per facilitare il rapporto tra clienti e agenti è stato messo a punto un nuovo sistema di pagamento da remoto denominato «**pay by link**». Per garantire la prosecuzione dei lavori anche dal punto di vista peritale successivamente al lockdown, sono state date a tutti i fiduciari le indicazioni per procedere con liquidazioni anche in remoto. Sono stati attivati tutti i presidi e gli strumenti necessari per garantire la **continuità dell'agenda commerciale**, ivi inclusi gli incontri con le commissioni ed il Gruppo Aziendale Agenti, e per lo svolgimento delle attività formative in agenzia tramite digital learning sessions.

Il Gruppo Cattolica e la Contingency da Covid (2/3)

Azioni intraprese dal Gruppo

- È stato attivato già nel corso del 2020 un **monitoraggio in continuo degli impatti della contingency nel breve termine, e simulazioni effetti nel medio-lungo**. È stata costantemente effettuata una analisi continua sulla situazione della liquidità del Gruppo e svolti stress test; settimanalmente reportistica sui principali KPI del business, che prosegue anche nel 2021.
- Sono state adottate inoltre le seguenti soluzioni in ottica di **customer care**:
 - Nel periodo di lockdown totale 2020 sono state adottati provvedimenti di **proroga delle scadenze di pagamento RCA**, incrementata la flessibilità tariffaria, particolarmente nel **RCA**, previste facilitazioni nella possibilità di **sospensione della polizza RCA, ed estesa la possibilità di proroga delle scadenze di pagamento anche al Non Motor. L'attività di quietanzamento sulla RCA senza incremento di prezzo prosegue anche nel 2021**.
 - Nei mesi successivi è stata Introdotta una nuova procedura di emergenza **per la vendita a distanza (Motor)**, valida per i clienti del Gruppo, tramite consulenza telefonica, documentazione via mail, pagamento tramite pay by Link.
 - Introdotta una nuova procedura **per la vendita a distanza prodotti Vita**
 - Introdotta un **voucher** per i clienti RCA Auto che ha dato diritto a uno **sconto pari a una mensilità del premio RC Auto**, da utilizzare per rinnovare la polizza o acquistare un nuovo prodotto, e arricchire la copertura di polizza anche con la garanzia di tutela legale (opzioni differenti a seconda dei canali di vendita).
- Infine in tema di **solidarietà** nel 2020 sono state disposte **elargizioni**, donate da Società Cattolica e fondazione Cattolica per le acquisizioni di materiale sanitario o di assistenza, per un totale di **2,0M€**.

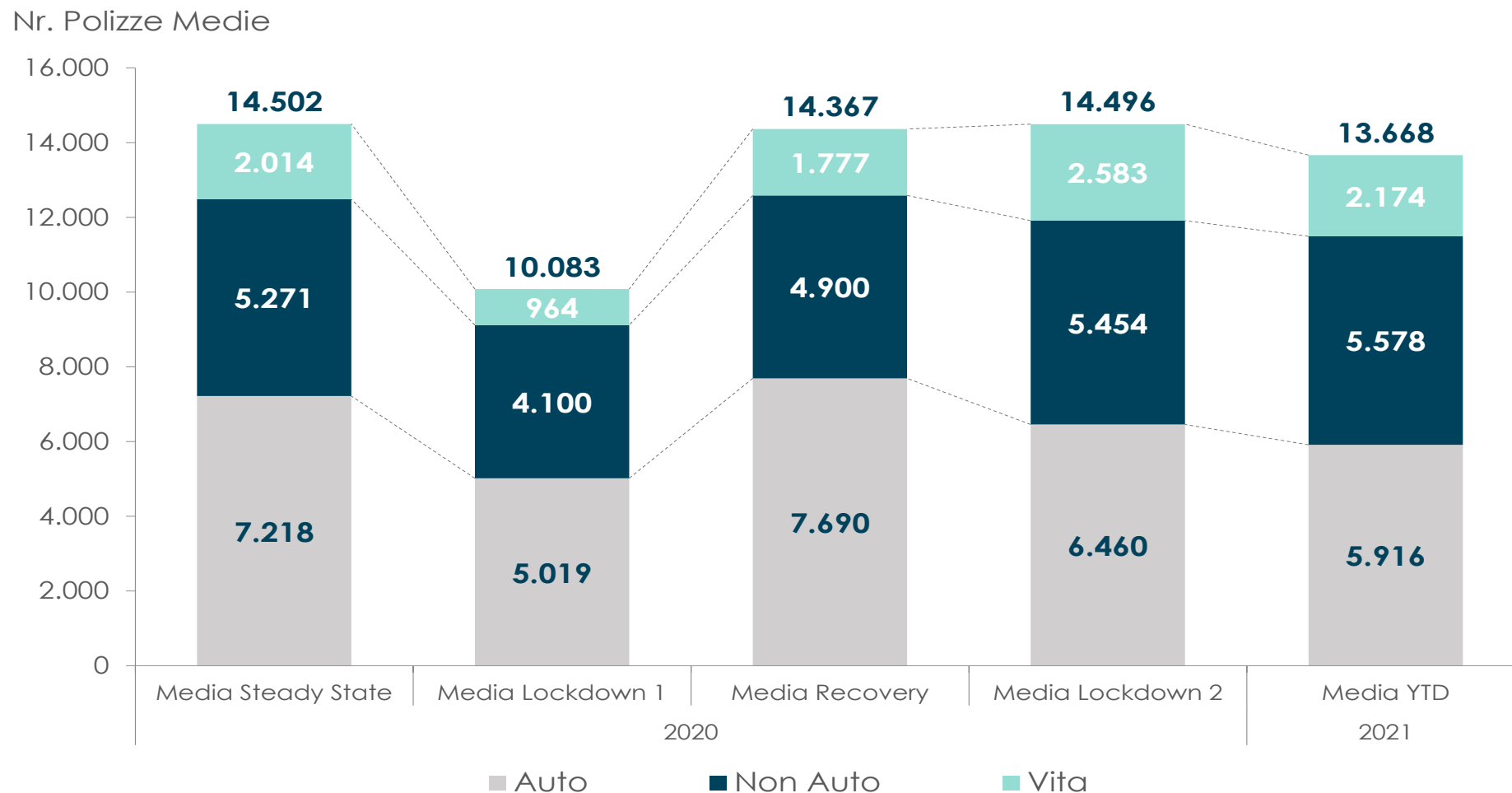
Il Gruppo Cattolica e la Contingency da Covid (3/3)

Overview al 7 maggio 2021

1. Nel **2020**, per il **ramo RC Auto**, si è rilevata una **riduzione della frequenza dei sinistri intorno a -28%**, dovuta alla minor circolazione a causa dell'emergenza sanitaria determinata dal COVID-19. Dopo la drastica riduzione della circolazione durante il lockdown dei mesi marzo e aprile 2020 (con punte di -80%), da luglio ad ottobre si è registrato un trend di rialzo delle frequenze, salvo poi invertire nuovamente il segno nelle ultime settimane dell'anno, a seguito del DPCM approvato nei primi giorni di novembre per arginare la nuova ondata della pandemia.
2. La **variazione di frequenza YoY ha continuato a registrare un calo anche per i primi 2 mesi del 2021, mentre dal mese di marzo si rileva un trend in crescita** in corrispondenza con le pari settimane del 2020, che intercettano le settimane di lockdown totale. **La risultante ad inizio maggio è di un +24% rispetto al 2020, ma l'indicatore resta in forte calo paragonato al 2019, -27%.**
3. Lato **Vita**, l'impatto sulla **raccolta premi** è stato di un calo del **-26% nel 2020** (nel periodo di lockdown la contrazione del numero dei contratti di nuove emissioni è arrivato oltre -75%). L'impatto sul risultato tecnico delle TCM è stato limitato. **Nel 2021 i valori della raccolta premi sono migliori dei trend attesi.**

Nuova produzione settimanale

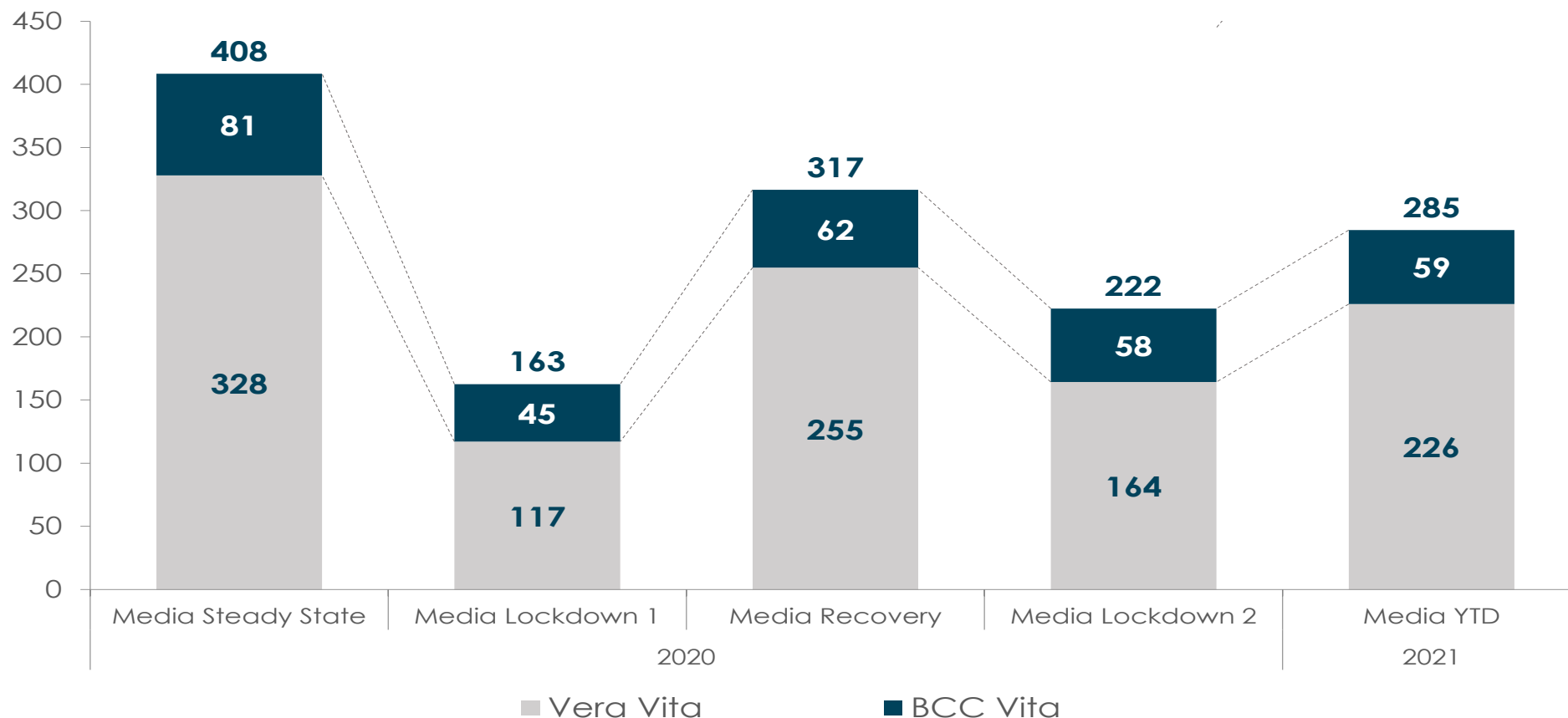
Performance del business danni e vita (aggiornata al 7 maggio 2021)



Bancassurance riscatti settimanali vita

(aggiornamento al 7 maggio 2021)

Nr. Riscatti medi settimanali



(1) Trattasi di dati non contabili che fanno riferimento a richieste dei clienti e non ad operazioni certamente eseguite. Potrebbero includere operazioni successivamente annullate o sprovviste della documentazione completa e non recepite dai sistemi di emissione. I riscatti sono al netto dei cosiddetti parziali programmati arretrati di Vera Vita con effetto 2019 e caricati nel 2020.

Sinistri – Trend settimanale Posizioni di Gruppo

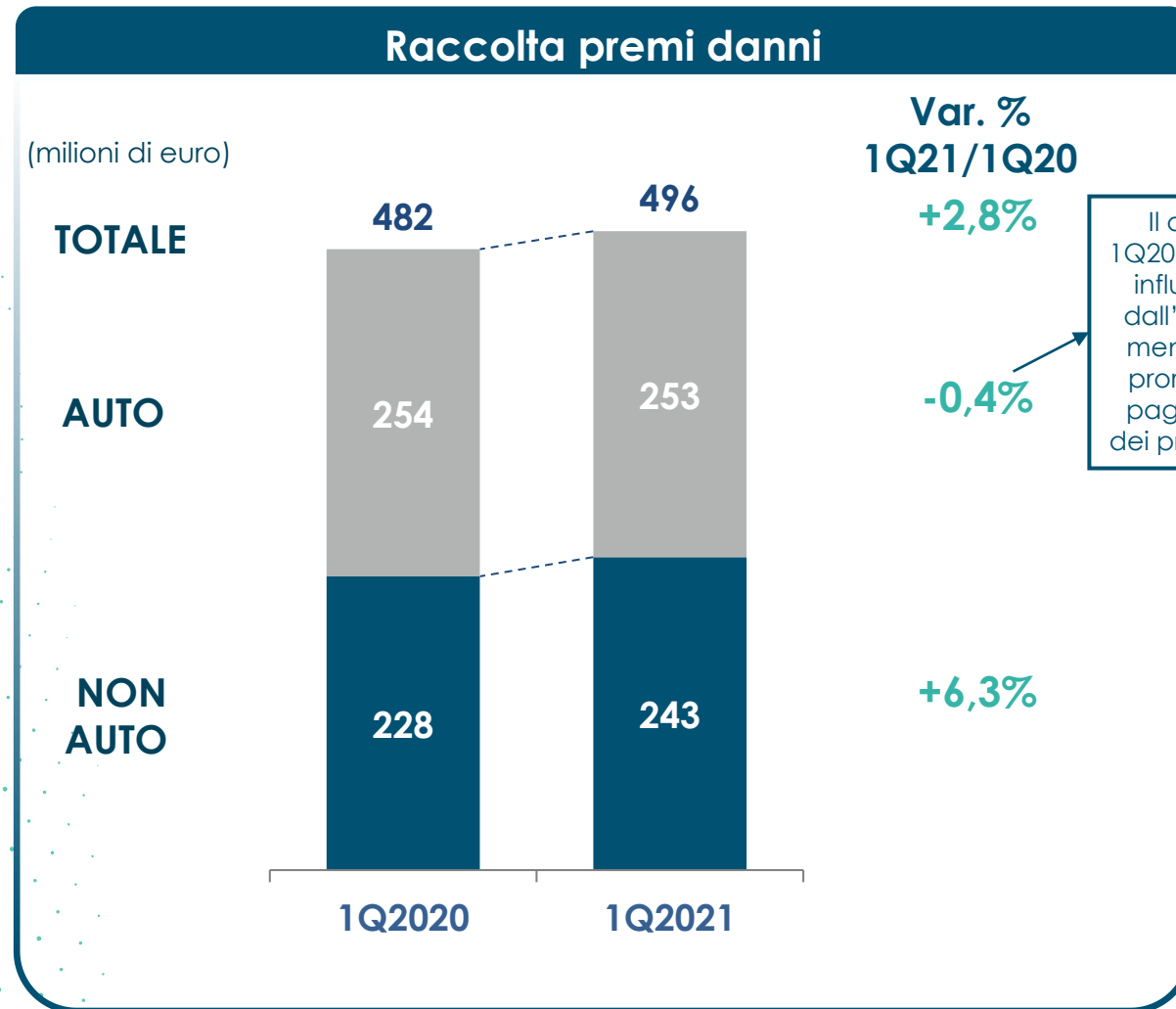
	Alla 19° Settimana				
	2021	2020	2019	2021vs2019 $\Delta\%$	2021vs2020 $\Delta\%$
10 RCA Gestiti	52.711	51.404	77.019	-31,6%	+2,5%
Totale Rami	175.356	155.445	220.936	-20,6%	12,8%

Indice

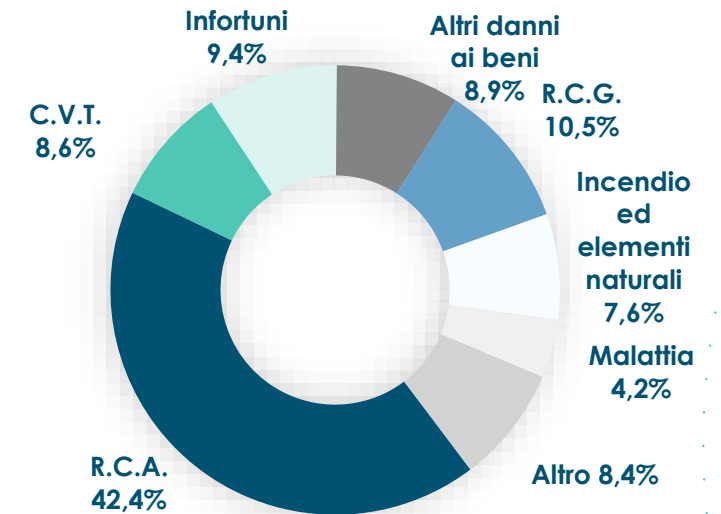
- Il Gruppo Cattolica e la Contingency da Covid-19
- **Performance del business Danni**
- Performance del business Vita
- Gestione finanziaria

Raccolta premi danni

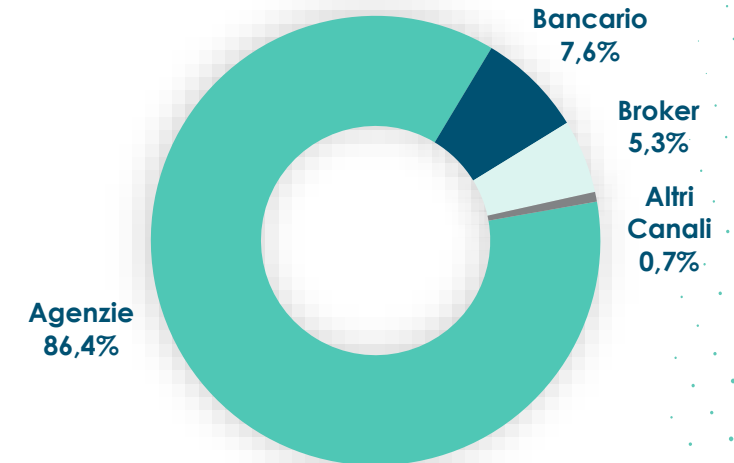
Performance del business danni



Premi Danni per Ramo

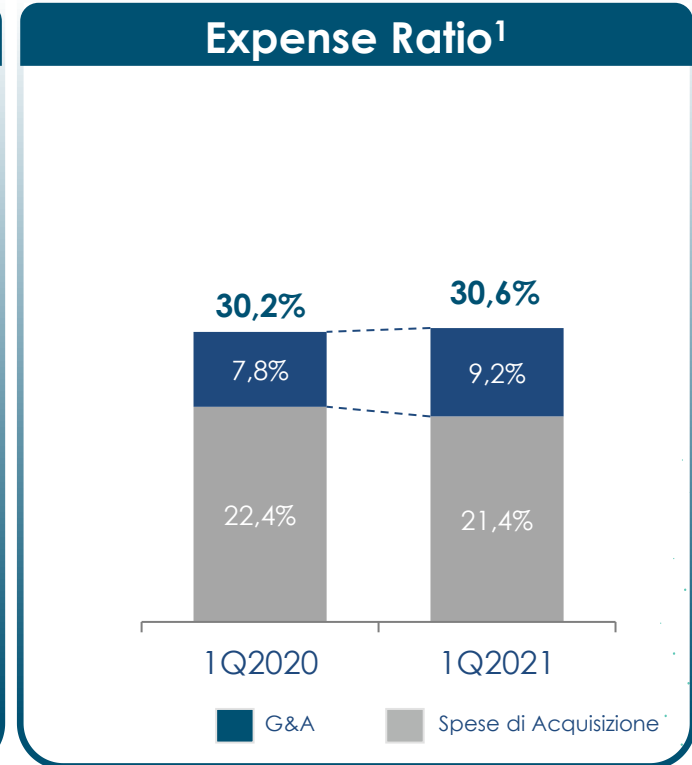
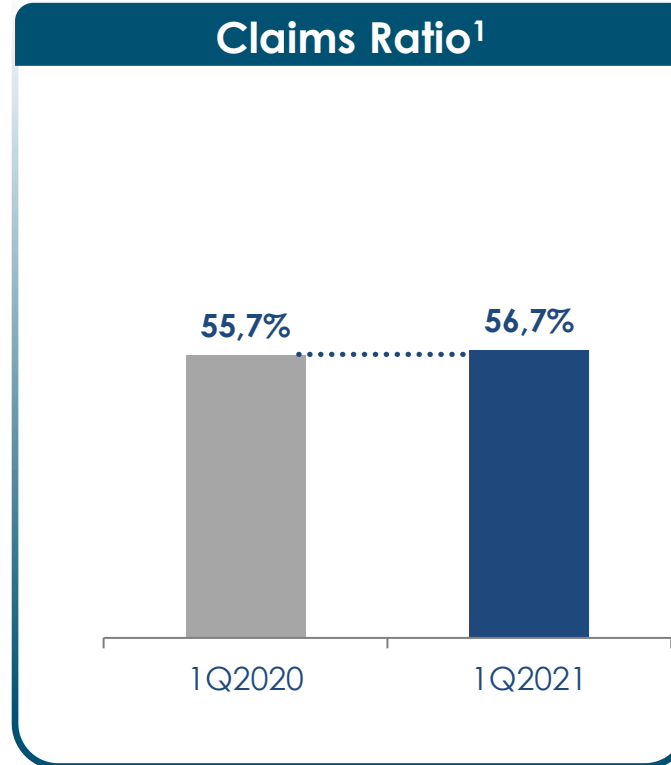
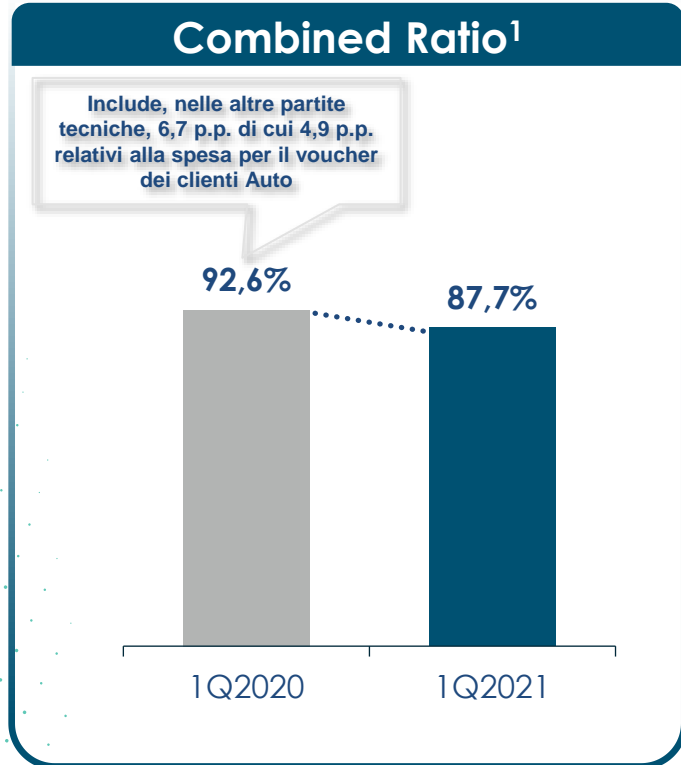


Premi Danni per Canale



Indicatori tecnici

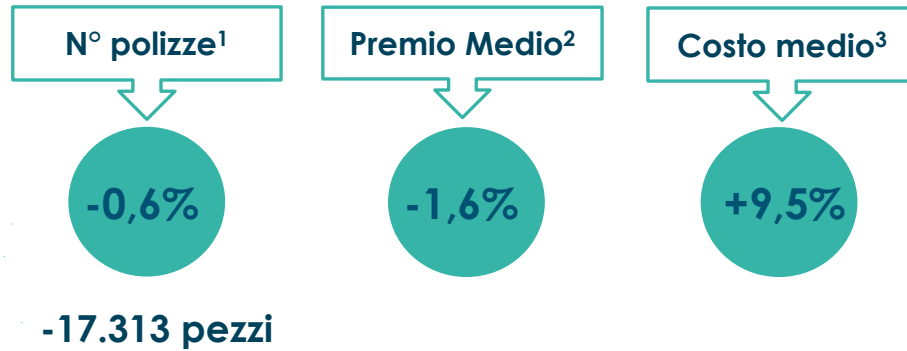
Performance del business danni



Indicatori tecnici

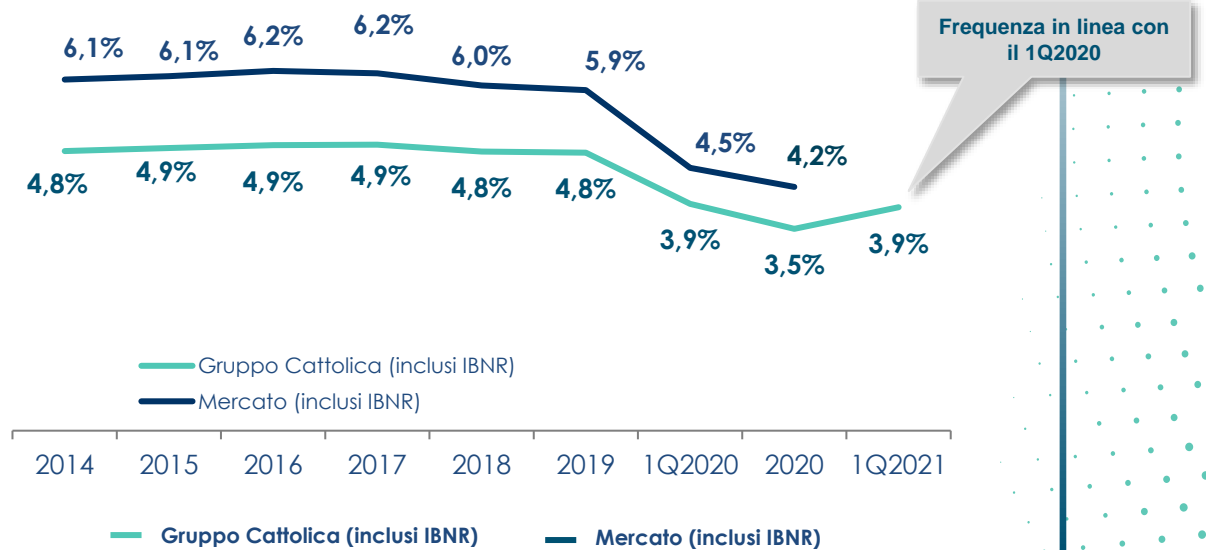
Performance del business danni

R.C.A. - Polizze e Premi



dati al 31 marzo 2021
Δ rispetto al 31 dicembre 2020

R.C.A. – Trend Frequenza Sinistri



Indice

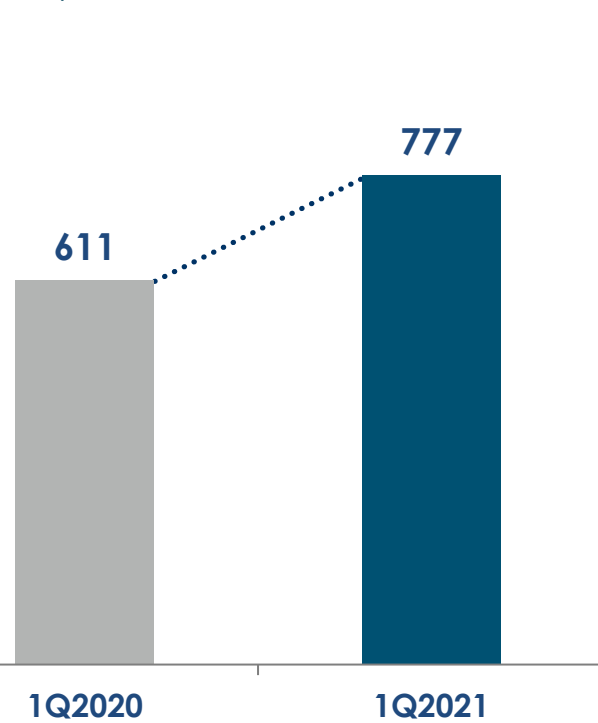
- Il Gruppo Cattolica e la Contingency da Covid-19
- Performance del business Danni
- Performance del business Vita
- Gestione finanziaria

Raccolta premi vita

Performance del business vita

Raccolta premi vita

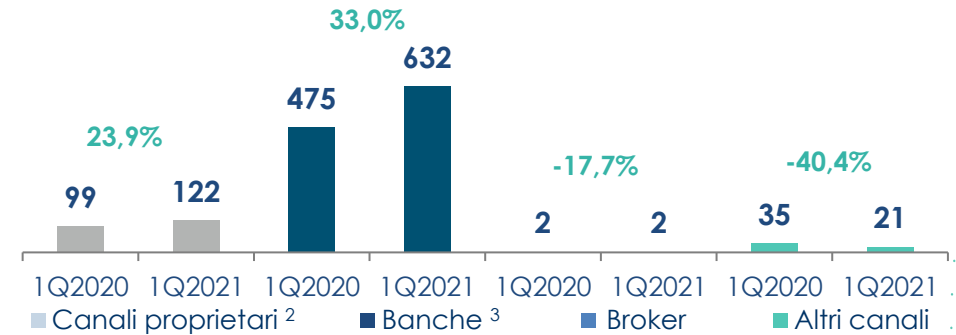
(milioni di euro)



Var. %
1Q21/1Q20
+27,2%

Δ% 1Q21/1Q20: **-26,8%**
(su dato storico con Lombarda Vita)

Evoluzione Premi Vita per canale



Evoluzione Premi Vita per Ramo

	1Q2020		1Q2021		1Q21/1Q20
	€ mln	%	€ mln	%	Δ%
Prodotti tradizionali ¹	408	66,8%	457	58,8%	+12,0%
Prodotti linked	182	29,8%	317	40,8%	+74,0%
Fondi pensione	21	3,4%	3	0,4%	-86,6%
Totale premi	611		777		+27,2%



I dati sono esposti a perimetro omogeneo.

(1) Comprensivi dei Rami I, IV e V.

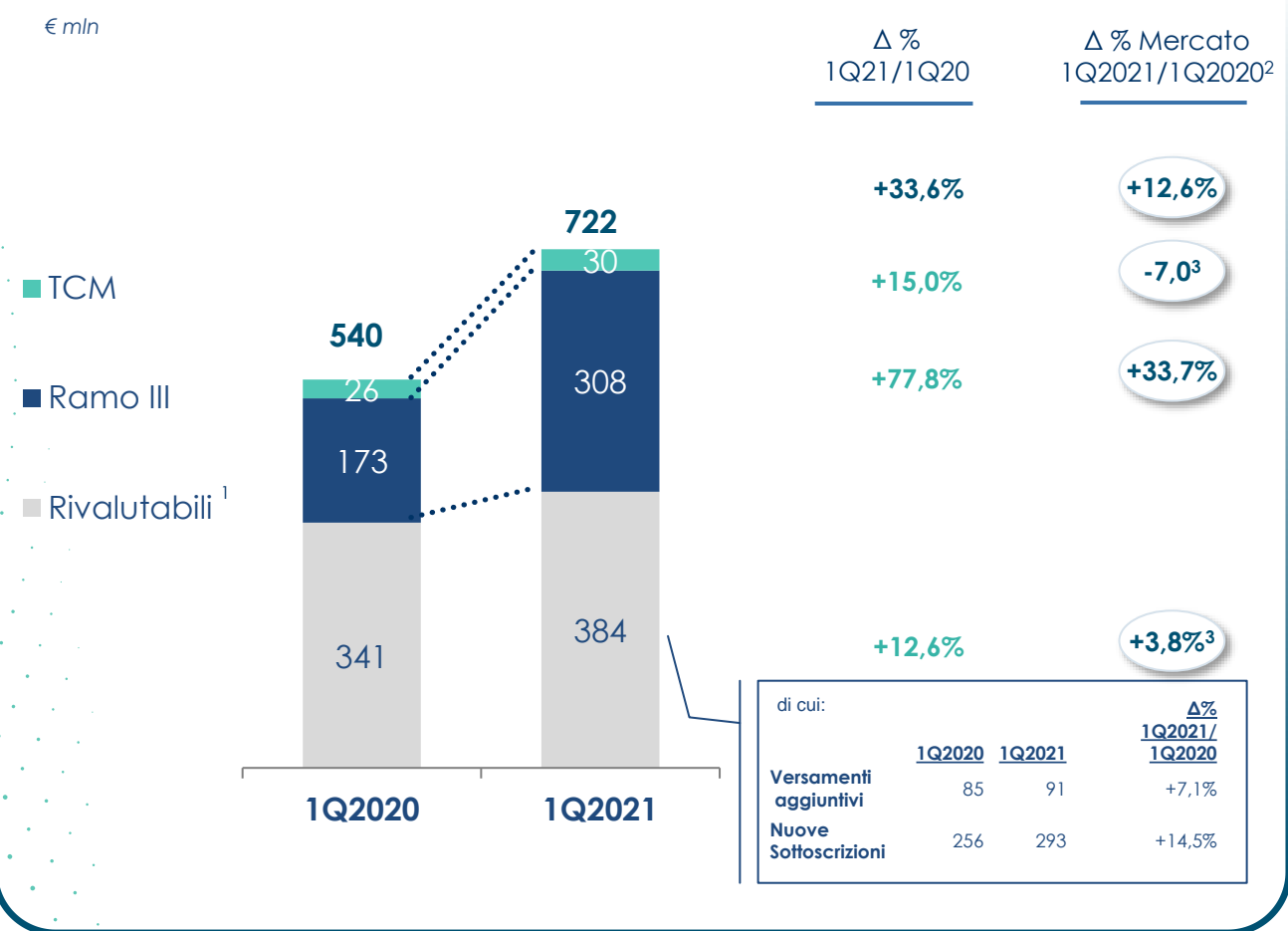
(2) Agenzie e sub agenti.

(3) Comprensivi di Promotori Finanziari.

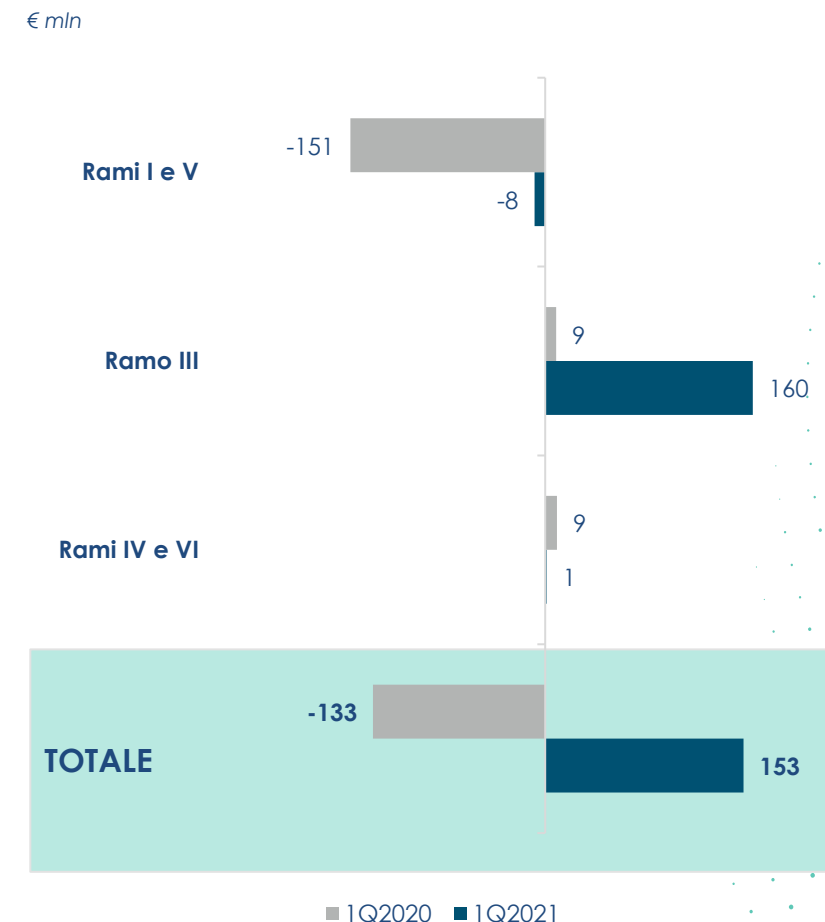
Nuova produzione e Raccolta netta vita

Performance del business vita

Nuova produzione vita



Raccolta Netta vita per Ramo



I premi e la raccolta netta al 1Q2020 sono rappresentati a parità di perimetro rispetto al 1Q2021 (al netto di Lombardia Vita).

(1) Comparto rivalutabile di Ramo I e V

(2) Fonte ANIA, Trends Nuova produzione vita – 1° Trim. 2021 (Settore polizze «individuali e collettive» imprese italiane ed extra-U.E.)

(3) Variazioni ricalcolate sulla base di ANIA Trends Nuova produzione vita – 1° Trim. 2021 (Settore polizze «individuali e collettive» imprese italiane ed extra-U.E.)

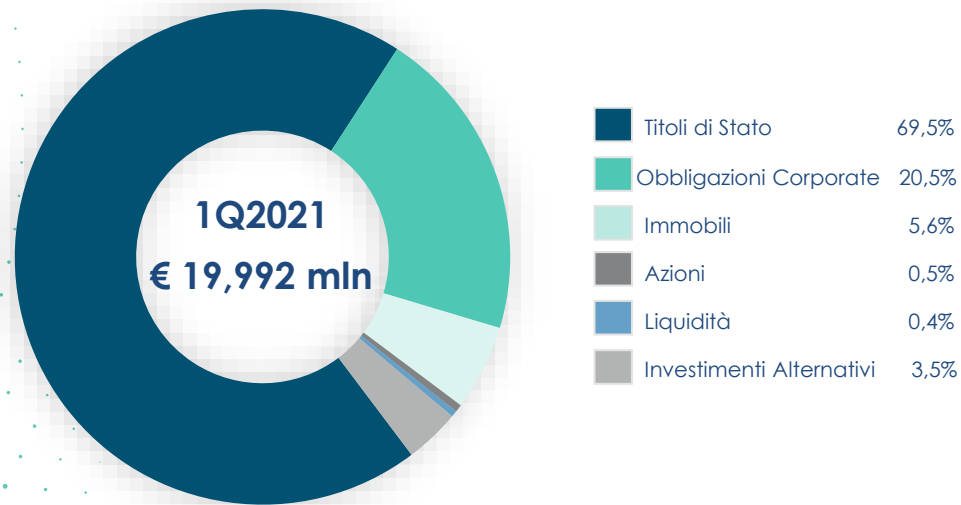
Indice

- Il Gruppo Cattolica e la Contingency da Covid-19
- Performance del business Danni
- Performance del business Vita
- Gestione finanziaria

Risultato degli investimenti e asset allocation di Gruppo

Gestione finanziaria

Asset allocation di Gruppo¹

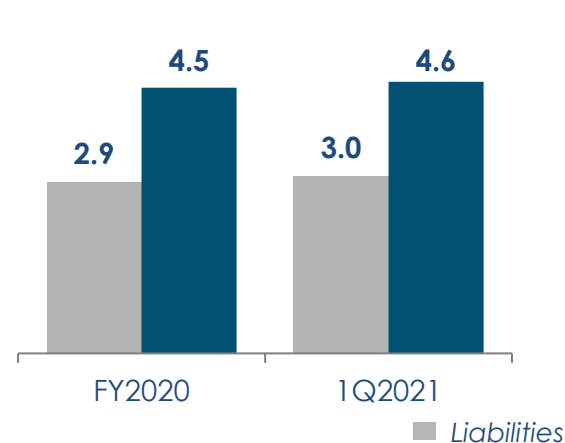


Risultato degli investimenti e rendimento

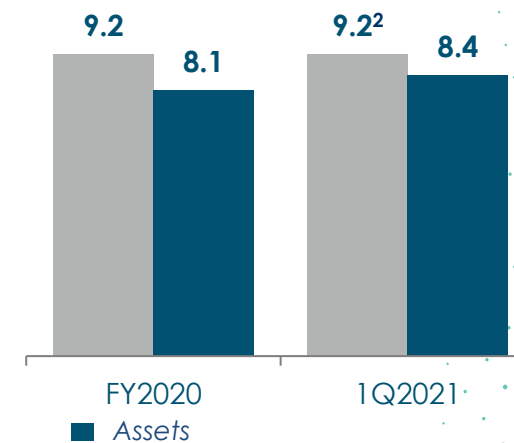
€ mln

	1Q2020				1Q2021			
	DANNI		VITA		DANNI		VITA	
	mln	yield	Mln	Yield	mln	Yield	mln	yield
REDDITI ORDINARI	26	3,0%	70	1,9%	21	2,5%	62	1,6%
REALIZZI E VALUTAZIONI NETTE	-12	-1,4%	4	0,1%	-3	-0,4%	36	0,9%
TOTALE REDDITI	14	1,6%	74	2,0%	18	2,1%	98	2,5%

Duration Danni



Duration Vita

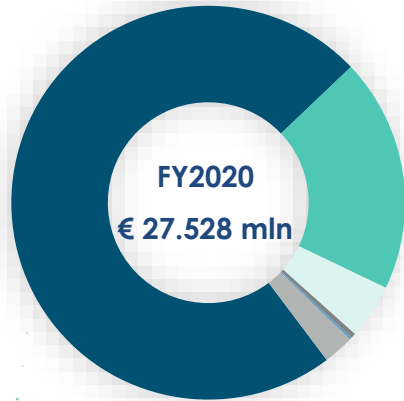


(1) Dati gestionali.
 (2) Duration dei passivi al 31.12.2020
 I dati escludono Lombarda Vita

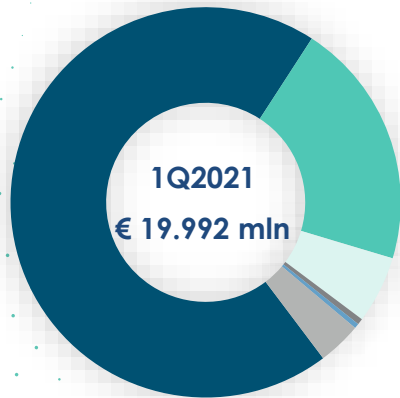
Asset allocation di Gruppo

Gestione finanziaria

Asset allocation di Gruppo¹



Titoli di Stato	73,1%
Obbligazioni Corporate	19,2%
Immobili	4,5%
Azioni	0,5%
Liquidità	0,2%
Investimenti Alternativi	2,5%



Titoli di Stato	69,5%
Obbligazioni Corporate	20,5%
Immobili	5,6%
Azioni	0,5%
Liquidità	0,4%
Investimenti Alternativi	3,5%

Asset allocation Danni



Titoli di Stato	53,2%
Obbligazioni Corporate	20,9%
Immobili	15,7%
Azioni	0,7%
Liquidità	0,6%
Investimenti Alternativi	8,9%

Asset allocation Vita

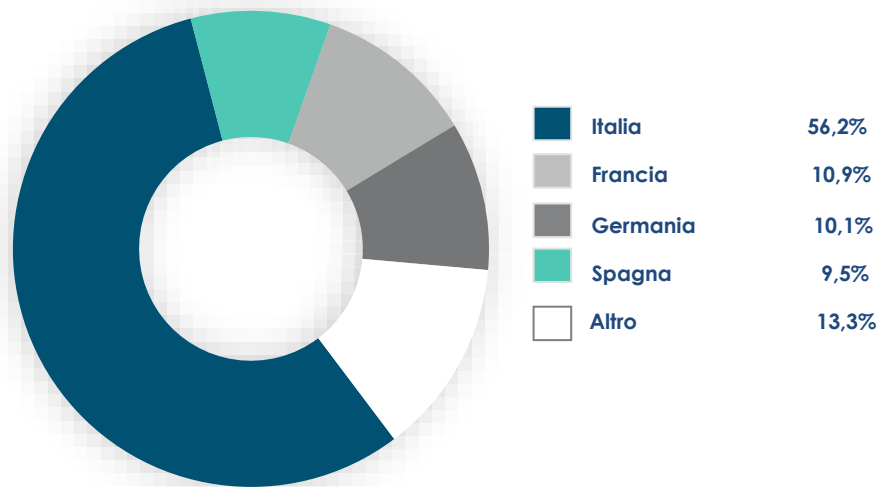


Titoli di Stato	72,9%
Obbligazioni Corporate	20,4%
Immobili	3,4%
Azioni	0,5%
Liquidità	0,3%
Investimenti Alternativi	2,4%

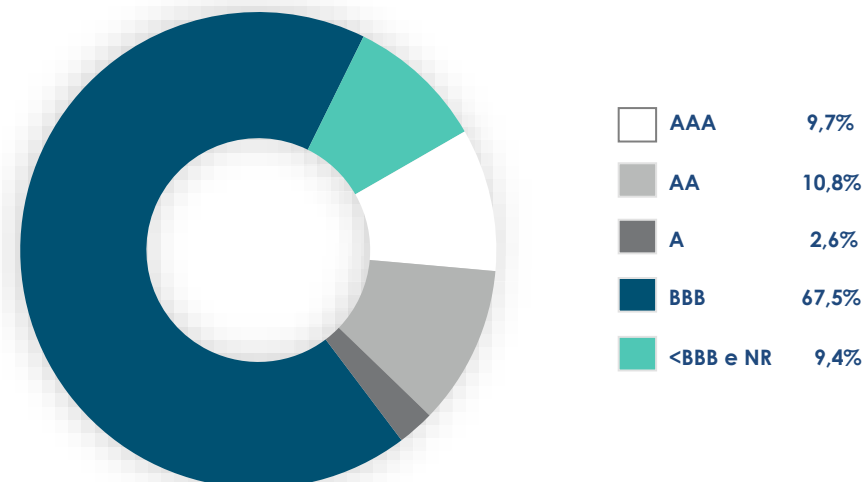
Investimenti obbligazionari di Gruppo per regione e classi di rating

Gestione finanziaria

Asset allocation per Regione



Asset allocation per classi di rating

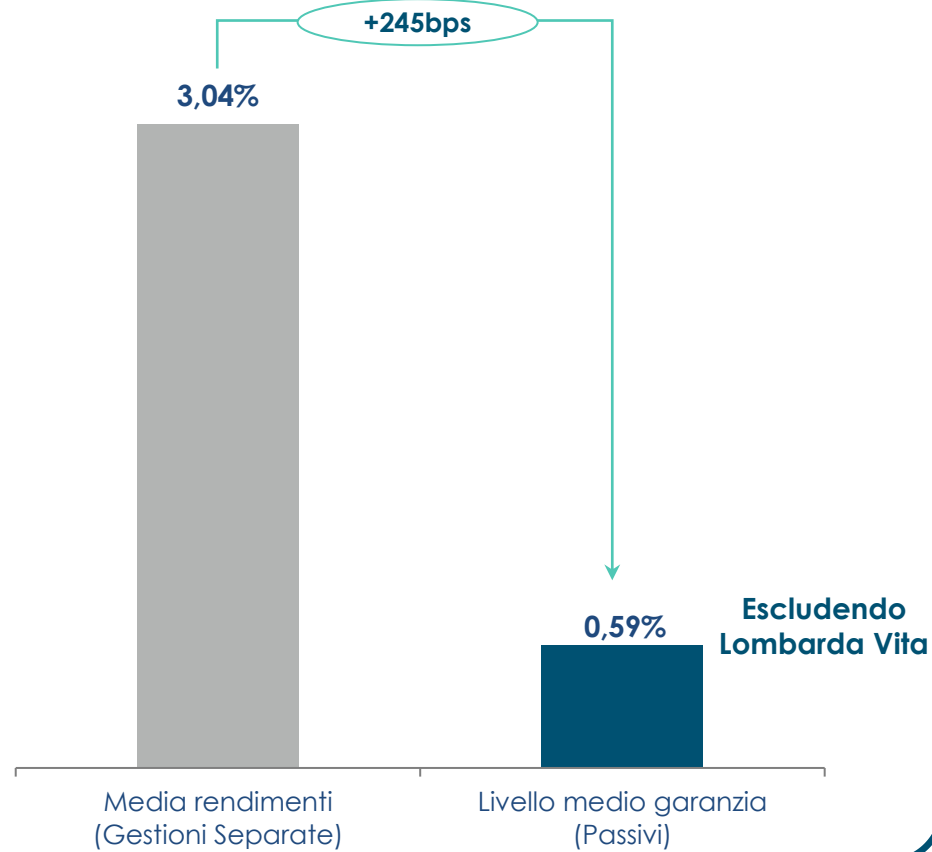


➤ L'esposizione ai Titoli di Stato italiani al 31.03.2021 ha raggiunto un peso pari al 43,3%

Performance finanziaria e Minimi garantiti

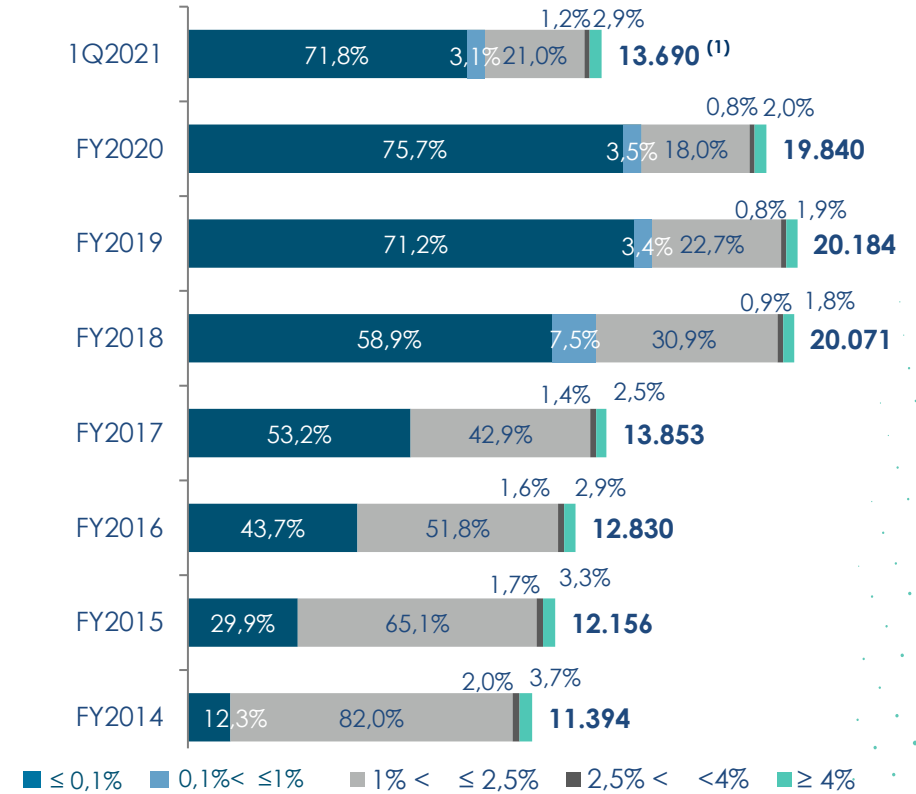
Gestione finanziaria

Rendimenti e livello medio di garanzia – 1Q2021



Composizione riserve tecniche per minimo garantito

Gestioni separate
€ mln



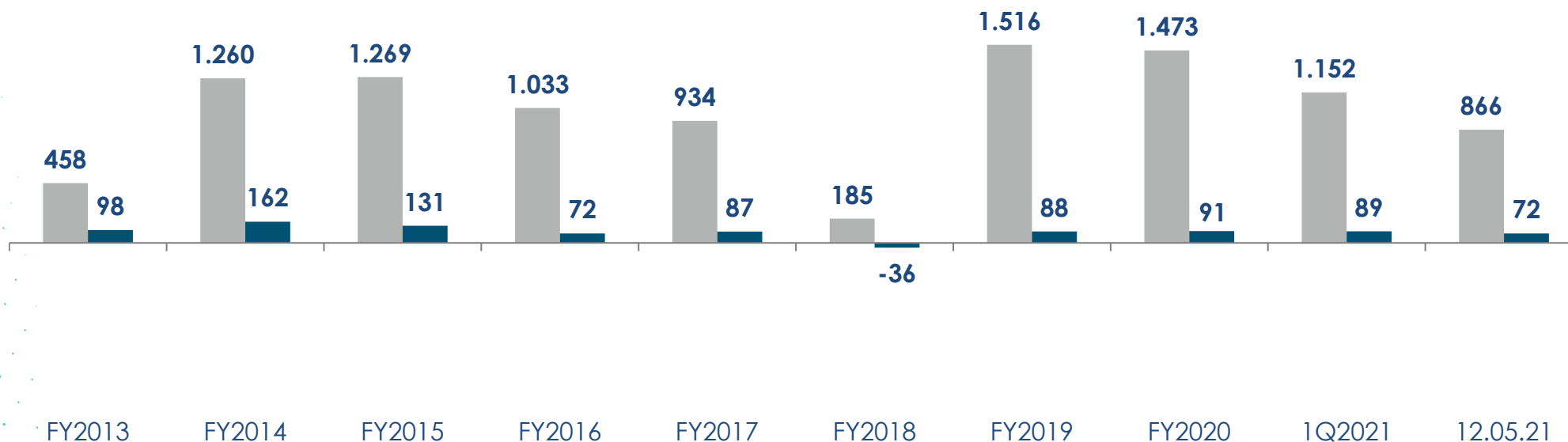
(1) Il dato al 1Q2021 esclude Lombarda Vita.

Evoluzione dello stock riserva available for sale

Gestione finanziaria

Riserva Available for Sale

- Lorda shadow accounting e tasse
- Netta shadow accounting e tasse



Debito finanziario outstanding

Gestione finanziaria

LEVERAGE RATIO*
(IAS/IFRS)

22,1%

LEVERAGE RATIO*
(Solvency II)

22,0%**

INTEREST COVERAGE*

12,5x

* V. glossario a pagina 32

	Sottoscrittore	Rating	Tasso	Nominale emesso (€ mln)	Outstanding (€ mln)	Data emissione	Data scadenza	Callable	Tier
Subordinato***	Private placement	n.r.	6-month Euribor+200 basis points	80	80	30/09/2010	Indeterm.	30/09/2020	Tier 1 Restricted
Subordinato	Investitori Istituzionali	BB+	7,25% ¹	100	100	17/12/2013	17/12/2043	17/12/2023	Tier 2
Subordinato	Investitori Istituzionali	BB+	4,25% ²	500	500	14/12/2017	14/12/2047	14/12/2027	Tier 2

** Tiene conto della quota terzi dei subordinati infragruppo di BCC Vita e Vera Vita, non disponibili a livello di gruppo ai fini della copertura dell'SCR.

*** Non è più computato nei Fondi Propri e sarà estinto nel 2021, fatta salva autorizzazione di IVASS



I subordinati riportati sono a livello di Gruppo

(1) Debito subordinato: tasso fino alla scadenza del decimo anno. In caso di mancato esercizio del diritto di call il tasso diventa variabile ed è pari a Euribor a 3 mesi +619 basis point.

(2) Debito subordinato: tasso fino alla scadenza del decimo anno. In caso di mancato esercizio del diritto di call il tasso diventa variabile ed è pari al tasso Euribor a 3 mesi +4,455%.

Standard Ethics alza il rating di Cattolica da E+ a EE-

Tematiche ESG

**Standard Ethics ha alzato il rating di Cattolica Assicurazioni a “EE-” dal precedente “E+”.
L’attribuzione del Long Term Expected Rating “EE+” incorpora, secondo Standard Ethics, attese sulla futura qualità degli strumenti di governo e delle policy ESG.**

Tematiche ESG

Focus adeguato su aspetti ambientali e sociali che ha riguardato anche la rendicontazione extra finanziaria, la gestione degli asset finanziari, gli aspetti commerciali

Standard Internazionali

La strategia è apparsa coerente alle indicazioni volontarie dell’Onu, dell’Ocse e dell’Unione Europea. Le recenti scelte e progetti di governance producono e produrranno maggiore allineamento alle principali indicazioni internazionali

Governo Societario

A seguito della recente trasformazione in S.p.A. e all’aumento di capitale, il tema della Sostenibilità è entrato anche nell’ambito del governo societario: impegni e trasformazioni positivi per i diritti degli azionisti, per la composizione qualitativa e quantitativa del CdA e per la selezione degli Amministratori.

APPENDICE

Avviso

Il dirigente preposto alla redazione dei documenti contabili societari, Atanasio Pantarrotas, dichiara ai sensi del comma 2 articolo 154bis del Testo Unico della Finanza che l'informativa contabile contenuta nel presente documento corrisponde alle risultanze documentali, ai libri ed alle scritture contabili.

La Società informa di aver redatto la Relazione finanziaria consolidata al 31 marzo 2021 del Gruppo Cattolica in conformità allo IAS 34 (Bilanci intermedi). Tale impostazione è da correlarsi all'operazione di aumento di capitale, deliberata dal Consiglio di Amministrazione della Società in data 4 agosto 2020, in esercizio della delega attribuita ai sensi dell'art. 2443 c.c. dall'Assemblea straordinaria dei soci del 27 giugno 2020, e ai relativi adempimenti.

Tale Relazione, comprensiva della relazione della società di revisione, sarà a disposizione del pubblico presso la Sede sociale e sul sito internet della Società all'indirizzo www.cattolica.it e sul meccanismo di stoccaggio autorizzato dalla Consob denominato "eMarket STORAGE", gestito da Spafid Connect S.p.a. ed accessibile dal sito www.emarketstorage.com, con le modalità e nei termini previsti dalle vigenti disposizioni di legge e regolamentari.

Indicatori e modalità di calcolo (1/2)

Claims ratio ➤ *Oneri netti relativi ai sinistri/Premi netti (lavoro conservato danni)*

Expense ratio (danni) ➤ *Spese di gestione/Premi netti (lavoro conservato danni)*

Combined ratio ➤ *(1-(saldo tecnico /Premi netti)) (lavoro conservato danni)*

Risultato operativo danni ➤ *È definito come la somma dell'utile tecnico (al netto della riassicurazione), del reddito finanziario ordinario (quindi cedole, dividendi, redditi) e degli altri costi operativi recurring (ammortamenti, svalutazioni crediti vs assicurati e intermediari, interessi bancari, altri). Vengono escluse le componenti finanziarie di realizzo, di valutazione, le svalutazioni di altri attivi, i costi di debito finanziario (interessi sui subordinati), ammortamento VOBA (value of business acquired) e costi non ricorrenti (quali incentivi all'esodo e costo del fondo solidarietà)*

Risultato operativo vita ➤ *È analogo a quello danni con l'unica differenza che tutti i redditi finanziari dei titoli appartenenti alle gestioni sono integralmente inclusi (in quanto concorrono a determinare gli interessi tecnici retrocessi agli assicurati)*

Indicatori e modalità di calcolo (2/2)

Leverage ratio (IAS/IFRS)

➤ $\frac{\text{Passività Subordinate}}{\text{Passività Subordinate} + \text{Patrimonio netto consolidato} - \text{Utili o perdite su attività finanziarie disponibili per la vendita} - \text{Altri utili o perdite rilevati direttamente nel patrimonio}}$

Leverage ratio (Solvency 2)

➤ $\frac{\text{Debito finanziario}}{\text{Excess of assets over liabilities} + \text{debito finanziario}}$

Interest coverage

➤ $\frac{\text{Risultato Operativo}}{\text{spese per interessi di prestiti subordinati}}$

Return on equity operativo

➤ Il Return On Equity Operativo (RoE Operativo) è il rapporto tra la somma di risultato operativo nettato del costo del subordinato, imposte e interessi di minoranza e la media del patrimonio netto di Gruppo (esclusa la riserva AFS). Le imposte sono calcolate coerentemente con riferimento alle poste del risultato operativo

Utile Adjusted

➤ È definito come la misura dell'utile di Gruppo meno l'ammortamento del VOBA (value of business acquired, al netto dei relativi effetti fiscali e per la quota di pertinenza del Gruppo) e dell'impairment del goodwill, che hanno rilevanza sull'utile di Gruppo ma non incidono sulla posizione Solvency.

Contatti Investor Relations

Atanasio
Pantarrotas

Chief Financial Officer
atanasio.pantarrotas@cattolicaassicurazioni.it
+39 045 83 91 277

Sergio
Adami

Investor Relations
sergio.adami@cattolicaassicurazioni.it
+39 045 83 91 738

Chiara
Adria

Investor Relations
chiara.adria@cattolicaassicurazioni.it
+39 045 83 91 229

Disclaimer

Il presente documento è stato redatto dalla Società Cattolica di Assicurazione – S.p.A. sulla base dei dati tratti da fonti interne (progetto di bilancio d'esercizio, bilancio consolidato di Gruppo, reportistica interna o altra documentazione societaria, ecc.) – unicamente per finalità informative circa i risultati e le strategie operative future del Gruppo, per cui non può essere in alcun modo inteso come base sulla quale fondare eventuali decisioni di investimento. Esso non costituisce un'offerta o una sollecitazione all'acquisto o alla sottoscrizione di azioni; nessuna sua parte potrà costituire causa o ragione di accordi o impegni, di qualsivoglia genere e natura, né su di esso potrà farsi affidamento per accordi o impegni.

Le informazioni di carattere prospettico ivi contenute sono state redatte in base a svariati presupposti o elementi che potrebbero manifestarsi in misura diversa rispetto alle attuali aspettative; di conseguenza i risultati potrebbero subire modifiche. Cattolica non fornisce pertanto alcuna garanzia, espressa o tacita, né alcun affidamento può essere posto in relazione, all'integrità o alla correttezza delle informazioni o dei pareri ivi contenuti, in quanto non sono stati assoggettati a verifica indipendente. La responsabilità per l'uso delle informazioni e pareri ivi contenuti s'intende a solo carico dell'utente. In ogni caso, nei limiti consentiti dalla legge, Cattolica non si riterrà responsabile per eventuali danni, diretti o indiretti, che terzi possano vantare a causa dell'utilizzo delle informazioni incomplete o inesatte.

Per ogni ulteriore informazione su Cattolica Assicurazioni e il relativo Gruppo, occorre fare esclusivo riferimento alle informazioni riportate nel bilancio annuale e nelle relazioni trimestrali e semestrali, i cui documenti integrali facenti fede ad ogni effetto di legge, sono depositati presso la sede legale della società a disposizione di chiunque ne faccia richiesta.

È fatto divieto di riprodurre o pubblicare integralmente o parzialmente le informazioni qui contenute e di distribuirle a terzi. Accettando il presente documento si riconosce la validità delle predette limitazioni.